

Mše od A do Z

Autor: Lukáš Cvopa

Úvod

- ✓ Příprava věcí na mši svatou
- ✓ Dělení mše svaté
- ✓ Vstupní obřady
- ✓ Liturgický průvod
- ✓ Bohoslužba slova
- ✓ Ministrantské funkce
- ✓ Bohoslužba oběti (i ty tři další části)
- ✓ Závěrečné obřady

Příprava na mši svatou

Toto jsou hlavní věci, které jsou potřeba pořádně připravit!

- **Kalich** – (*purifikatorium, palla a korporál*)
- **Obětní misku** – (*s malými hostiemi a jednu velkou*)
- **Konvičky** – (*víno, voda a lavabo*)
- **Misál** – (*připravit stránky*)
- **Lekcionář** – (*připravit čtení, popř. ho taky rozdat*)
- **Přímluvy** – (*připravit čtení, popř. ho taky rozdat*)

Dělení mše svaté

Mši svatou můžeme dělit na čtyři hlavní části:



- **Vstupní obřady**
- **Bohoslužba slova**
- **Bohoslužba oběti**
- **Závěrečné obřady**

Vstupní obřady

- Během vstupních obřadů stojíme

Dělení vstupních obřadů

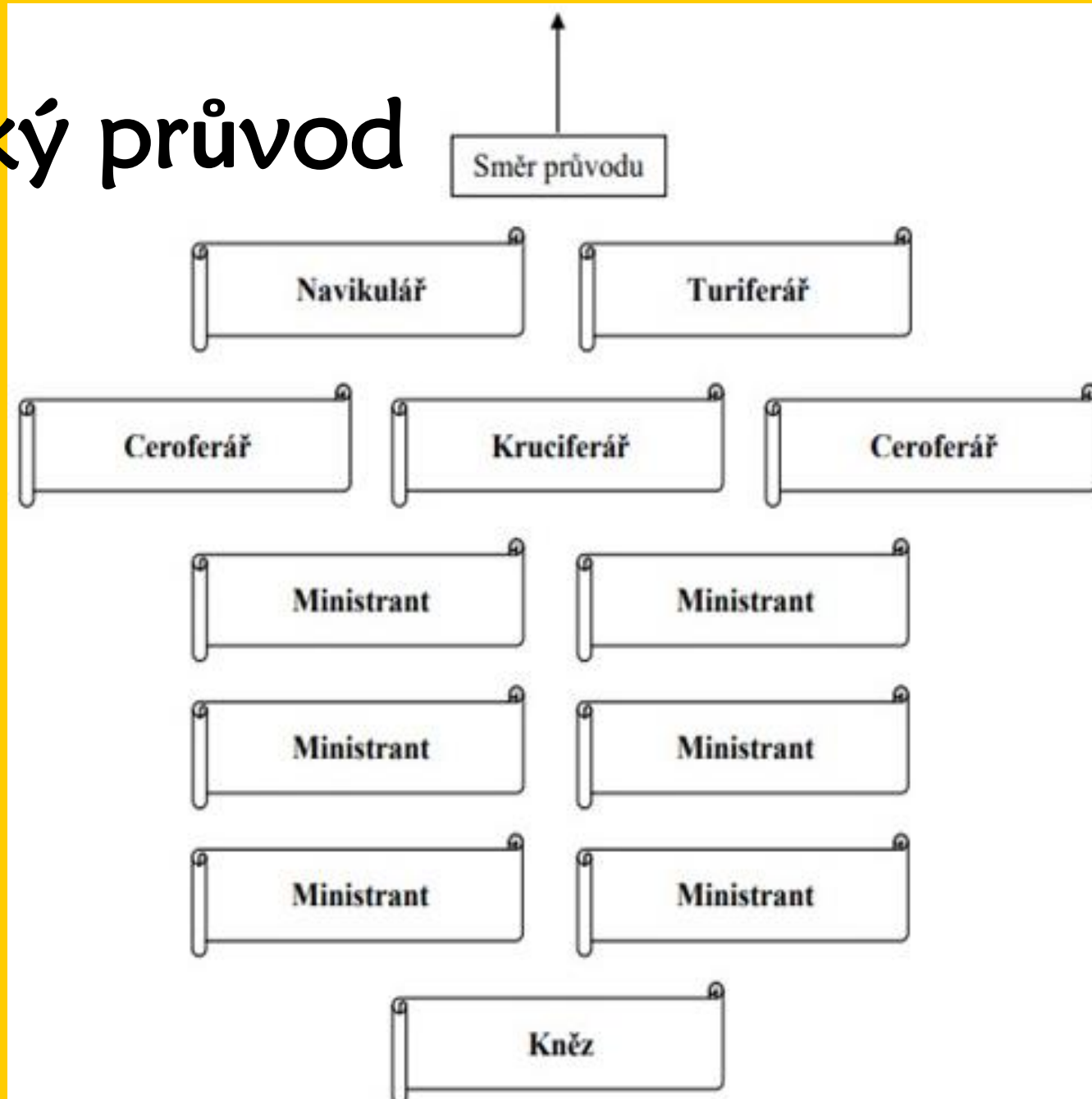
Vstupní obřady můžeme dělit na mnoho částí, ale my si řekneme ty, které nám budou bohatě stačit.

- Příchod kněze s ministranty 
- Vstupní zpěv nebo antifona
- Znamení kříže
- Pozdrav
- Úkon kajícínosti
- Kyrie
- Sláva na výsostech Bohu (Gloria)
- Vstupní modlitba 

Příchod kněze s ministranty

- Ministrant, který je u zvonku, tak zazvoní **tříkrát**
- Po zaznění varhan nebo jiného hudebního doprovodu, průvod vychází
- Liturgický průvod jde takto: ceroferáři, kruciferář, ministranti a kněz
- Ministranti v průvodu jdou po dvojicích (mohou být i seřazeni podle velikosti a podle oblečení)
- Po příchodu do presbytáře, se ministranti rozdělí (každý z dvojce jde na jednu stranu)
- Pokud je v presbytáři svatostánek, tak si klekneme a potom ukloníme
- Pokud není v presbytáři svatostánek, tak se jenom ukloníme

Liturgický průvod



Ceroferář (a Kruciferář)

- Ministrantská funkce

- **Dva ministranti** se svíčkami a jeden s křížem

Misálista

- Ministrantská funkce
- **Ministrant** s misálem



Vstupní modlitba

- Při slávu na výsostech Bohu (Gloria) se Misálista připraví (vezme si misál k sobě) při slovech: Neboť ty jediný jsi Svatý, ty jediný jsi Pán, ty jediný jsi Svrchovaný, Ježíši Kriste, se svatým Duchem, ve slávě Boha Otce. Amen., je připravený s misálem
- Při vyzvání kněze „modleme se“ jde Misálista ke knězi s otevřeným misálem
- Vstupní modlitba končí odpovědí: „amen“ (pak se všichni posadí)
- Misálista se vrací na své místo a položí ho bokem

Bohoslužba slova

- Během bohoslužby slova všichni sedí

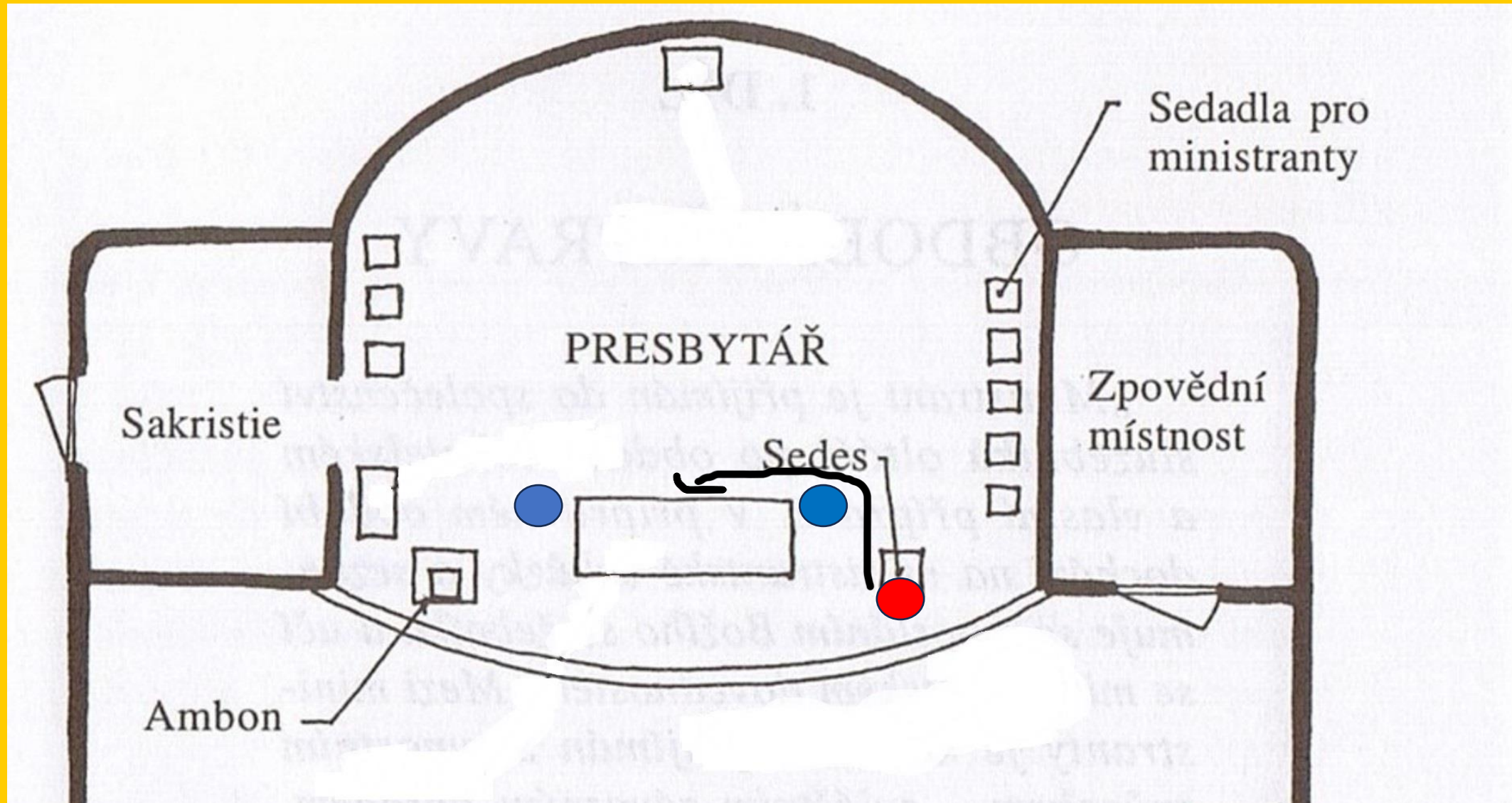
Dělení bohoslužby slova

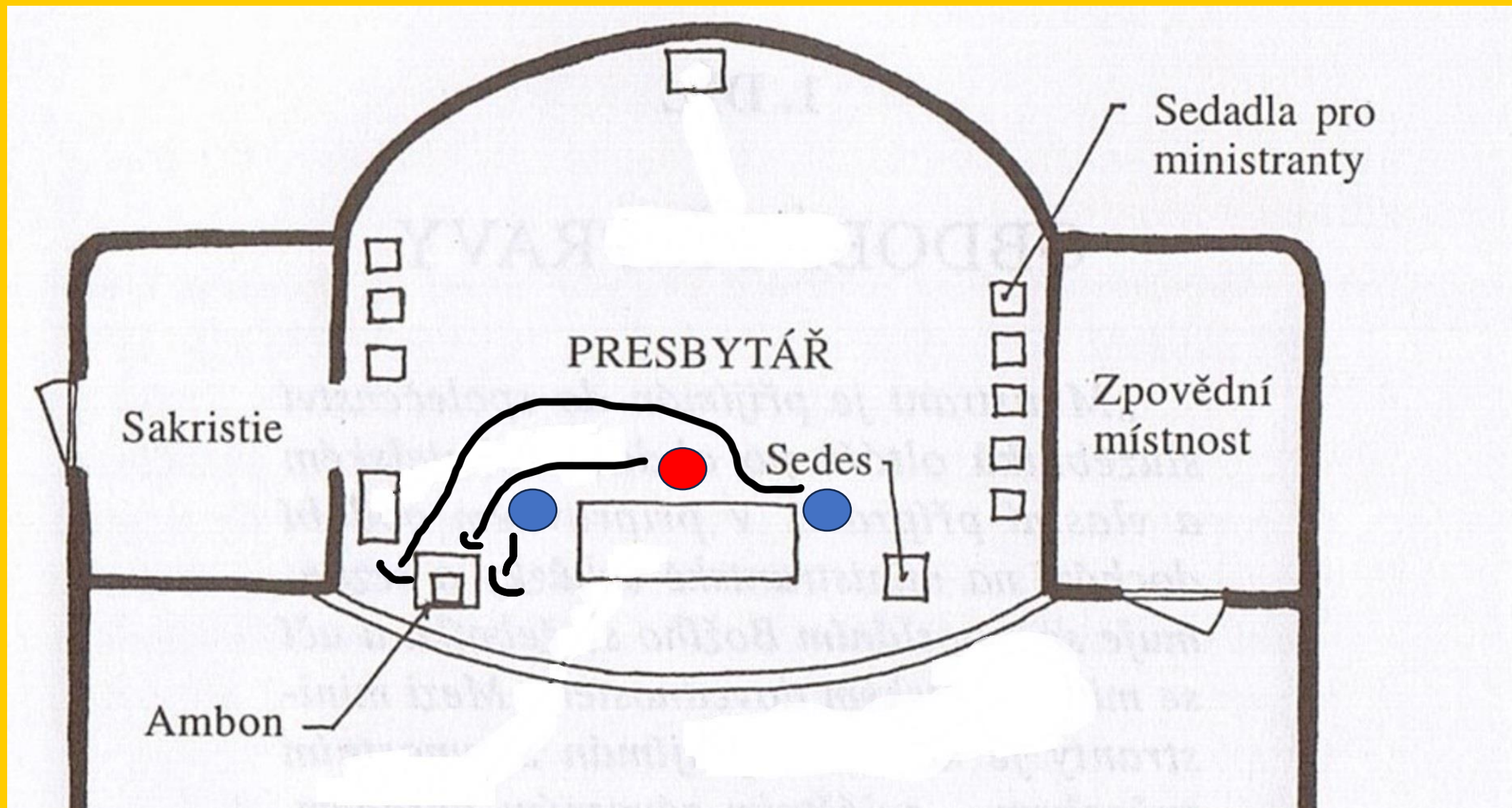
- 1. čtení
- Žalm
- 2. čtení
- Zpěv před evangeliem 
- Evangelium 
- Kázání (homilie)
- Vyznání víry (Crédo)
- Přímluvy

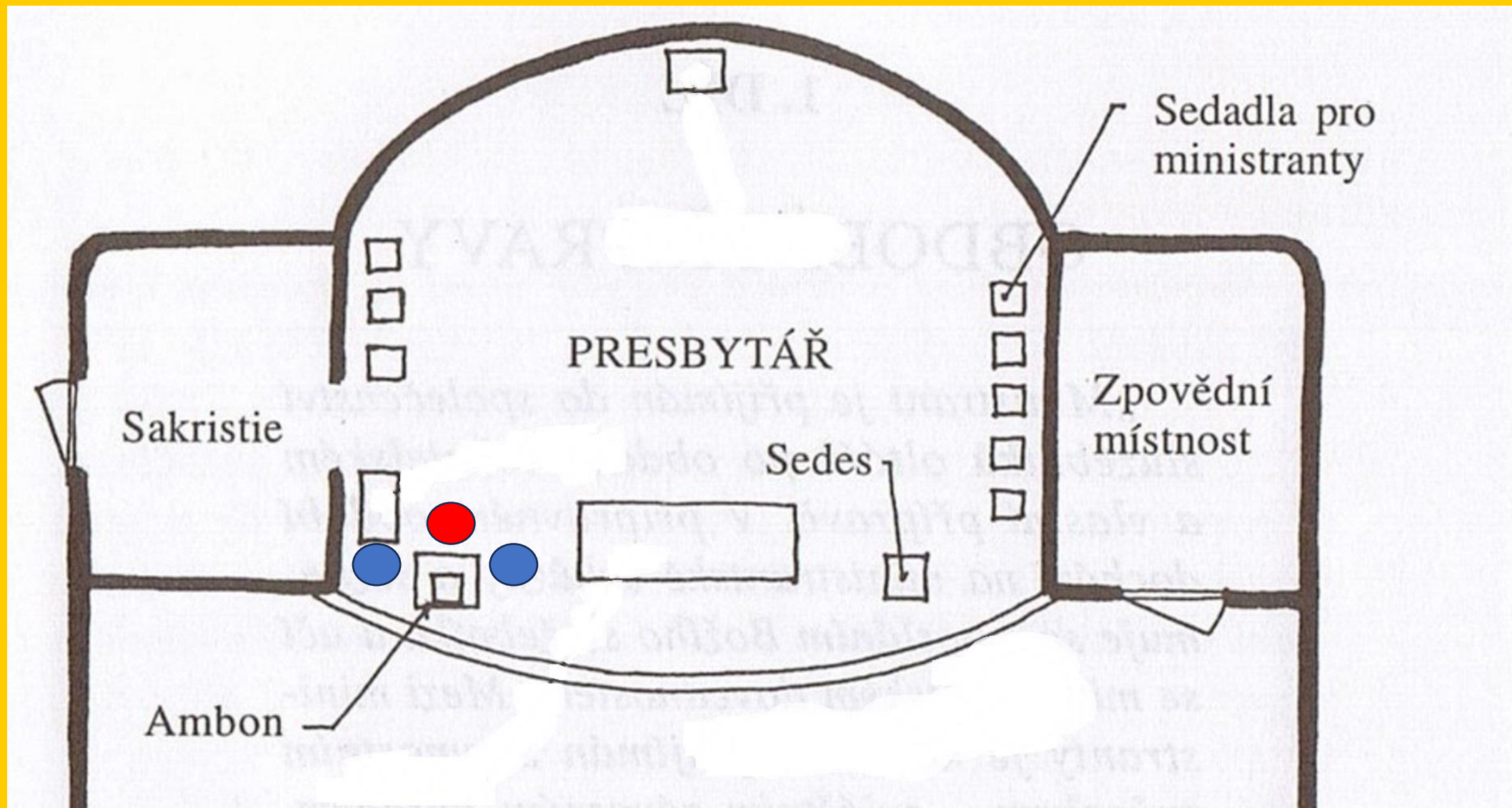
Zpěv před evangeliem

- Při dokončení 2. čtení se ceroferáři odeberou pro svíčky (které si připraví)
- Při zaznění zpěvu před evangeliem, vyjdu k oltáři
- Pak se s knězem odeberou k ambonu s menším průvodem
- Občas se na zpěv před evangeliem stojí (záleží v jaké farnosti)

Ceroferáři







Evangelium

- Při evangeliu se **stojí**
- Po skončení evangelia se ceroferáři odeberou do sakristie uklidit svíčky a jdou na místa
- Ostatní ministranti a lid se posadí a poslouchají kázání (homilii)
- Po skončení kázání (homilie), je vyznání víry (Crédo), všichni se postaví a stojí
- Potom jsou přímluvy

Bohoslužba oběti

- Během bohoslužby oběti všichni stojí, klečí, sedí

Dělení bohoslužby oběti

Bohoslužbu oběti dělíme na tři další části:

- Příprava darů
- Eucharistická modlitba
- Obřad přijímání

Dělení příprava darů

- Přinášení darů
- Příprava oltáře
- Mytí rukou
- Modlitba nad dary

Bohoslužba oběti – Příprava darů

- Po skončení přímluv se začne připravovat oltář a přináší se obětní dary
- **Misálista** a „**Kališník**“ připravují oltář, mezi tím kněz a další 2-3 ministranti jdou pro obětní dary
- Po přípravě oltáře jde kněz k oltáři a ministrant mu podá obětní misku (požehná) a buď stejný nebo jiný ministrant mu podá konvičku s vínem a vodou (kněz to nalije do kalichu a také požehná)
- Potom 2-3 ministranti si připraví konvičku s vodou, táckem a lavabem na mytí rukou (*obřad mytí rukou*)

Misálista

- Ministrantská funkce
- **Ministrant** s misálem

„Kališník“

- Ministrantská funkce
- **Ministrant** s kalichem

- Kněz se ukloní a ministranti přistoupí k oltáři umýt knězi ruce (kněz si utře ruce do lavaba)
- Ministranti se potom ukloní a odejdou
- Pokud se stihne během tohoto okamžiku vybrat peníze (mohou vybírat ministranti nebo lidi), tak se pak 1-2 (zaleží na počtu kasiček) ministrant/i odeberou pro kasičky a dají je na vhodné místo (např. k oltáři, aby nepřekážely)
- Potom kněz vyzve lid: „modleme se, aby Bůh přijal.....“

Dělení Eucharvistické modlitby

- Preface
- Sanctus (Svatý, svatý)
- Anafora